



Pruebas de Acceso Específicas 2021/2022



Felo Monzón
Grau-Bassas



Enseñanzas Deportivas
Técnico Deportivo Media Montaña
y Barrancos



Gobierno de Canarias
Consejería de Educación,
Universidades y Sostenibilidad

Colaboran:

Federación Canaria
De Montañismo



Ayuntamiento de Valsequillo
De Gran Canaria



Federación Gran Canaria
De Montañismo





PROTOCOLO DE SEGURIDAD

PRUEBAS DE ACCESO ESPECÍFICAS DE MONTAÑA




ASF Área de Seguridad
FECAMON



Protocolo general


- Tod@ participante ha de llevar un botiquín básico para realizar primeras curas en caso de heridas y una manta térmica como elemento de protección para insolación o abrigo si fuera necesario.
- En caso de urgencia médica personal o de otr@ participante ha de llamarse al tlf de emergencia dispuesto por la organización o en siguiente instancia al 112 si el caso de urgencia lo requiere.
- Cada participante ha de conocer los puntos de evacuación y de control en la prueba de valoración de la **Condición Física** al que acudir en caso de retirada (Cementerio de Tenteniguada, Caldera de Los Marteles, Cruz del Socorro, Parking inicio pista La Calderilla)



PROTOCOLO MEDIDAS COVID-19


MATERIAL OBLIGATORIO

- 2 mascarillas (UNE-EN 14683:2019+AC:2019)
- Bote de gel hidro-alcohólico de 10 ml mínimo




MEDIDAS PREVIAS

- Todo el material y equipo debe ser de uso individual y no compartido con nadie.
- No acudir ni participar en el evento si presenta síntomas relacionados con el COVID-19 o está en cuarentena por haber tenido contacto con personas con síntomas o contagiada por el COVID-19.
- En los momentos de espera, mantener distancia de seguridad mínima de 1,5 m y uso de mascarilla en todo momento salvo en la realización de la prueba.




MEDIDAS EN LAS SALIDAS

- Mantener la distancia de seguridad y uso de mascarilla
- Acceder a la cámara de salida en el momento que se le solicite según el horario establecido previamente para cada participante.
- Cuando se coincida más de un participante en la cámara de salida, mantener la distancia en los lugares señalados al efecto.
- Al entrar en la cámara de salida se realizará las siguientes acciones por orden:
 - ❖ Acreditación presentando el DNI o pasaporte, recogida de dorsal con ubicado en lugar visible.
 - ❖ Firma del documento del consentimiento informado y declaración jurada.
 - ❖ Presentar la mochila para comprobar el peso y comprobación del material obligatorio que se solicita para cada prueba.



MEDIDAS DURANTE LAS PRUEBAS

- En el caso de las pruebas de participación simultánea (Condición física y Orientación), mantener la distancia de seguridad siempre que sea posible, en caso contrario, hacer uso de la mascarilla.
- En los adelantamientos donde no sea posible mantener la distancia, ha de avisarse y dejar pasar mirando hacia el lado contrario.
- En caso que se use algún material común (que no será el caso) se deberá limpiar las manos con gel hidro-alcohólico, antes y después de su uso.



MEDIDAS AL FINALIZAR LAS PRUEBAS

- Seguir las indicaciones de la organización en cuanto a la ubicación, respetando siempre la distancia de seguridad y el uso de la mascarilla.
- Evitar agrupamientos. Y evitar concentraciones de más de 10 personas.
- En el caso del uso del transporte común, respetar las indicaciones del conductor en cuanto a la situación y siempre usar mascarilla.

